

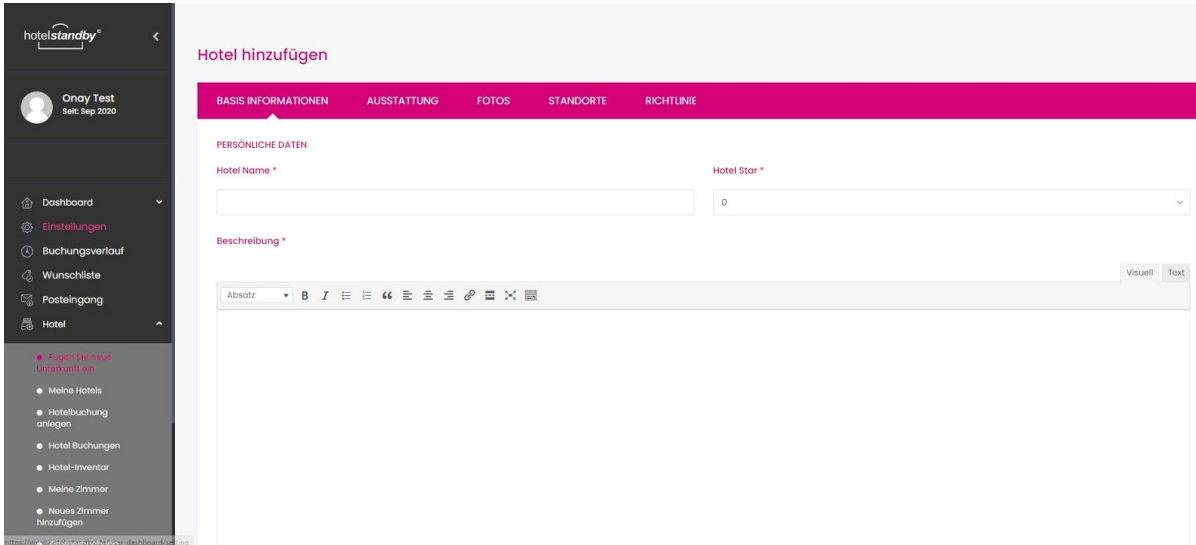
Hotel anlegen

Nachdem Sie sich nun etwas im Dashboard umgesehen haben, ist es an der Zeit Ihr erstes Hotel anzulegen.

Hinweis für alte Partner: Nachdem Sie sich in unserem neuen Portal registriert haben, werden unsere Administratoren Ihnen Ihr im alten Portal angelegtes Hotel zuweisen. Diesen können Sie dann in Ihrem Partner-Dashboard unter "Hotel -> Meine Hotels" begutachten und Änderungen vornehmen.

Schritt 1

Klicken Sie im linken Menü auf "Hotel -> Fügen Sie eine neue Unterkunft ein".



Füllen Sie nun alle erforderlichen Felder. Seien Sie dabei so genau, wie möglich und geben Sie auch die Kontaktdaten Ihres Hotels korrekt ein.

Schritt 2

Haben Sie alle Felder ausgefüllt klicken Sie auf "Weiter" und Sie gelangen zum nächsten Schritt. Hier müssen einige Basis-Informationen zum Hotel, wie z.B. Besonderheiten und Hotel-Art angeben. Füllen Sie auch hier alles korrekt aus und klicken auf "Weiter"

Hotel hinzufügen

BASIS INFORMATIONEN ✓ AUSSTATTUNG ✓ FOTOS ✓ STANDORTE ✓ RICHTLINIE ✓

HOTEL FACILITIES

<input type="checkbox"/> Fernseher	<input checked="" type="checkbox"/> Fitness Center	<input type="checkbox"/> Fön & Trockner
<input type="checkbox"/> Heizung	<input checked="" type="checkbox"/> Internet - Wifi	<input type="checkbox"/> Klimaanlage
<input type="checkbox"/> Parkplätze	<input checked="" type="checkbox"/> Pool	<input type="checkbox"/> Rauchenzimmer
<input type="checkbox"/> Restaurant	<input checked="" type="checkbox"/> Spa & Sauna	<input type="checkbox"/> Transport zum Hotel

HOTEL THEME

<input type="checkbox"/> Biohotel	<input type="checkbox"/> Boutique-Hotel	<input type="checkbox"/> Business-Hotel
<input type="checkbox"/> Familienhotel	<input type="checkbox"/> Luxushotel	

Anreise Uhrzeit: Abreise Uhrzeit: Ganzen Tag buchen:

ZURÜCK WEITER



Schritt 3

Nun laden Sie noch einiger Bilder Ihres Hotels hoch und klicken wieder auf "Weiter".

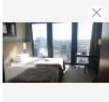


BASIS INFORMATIONEN ✓ AUSSTATTUNG ✓ FOTOS ✓ STANDORTE ✓ RICHTLINIE ✓

HOTEL IMAGE

Beitragsbild *

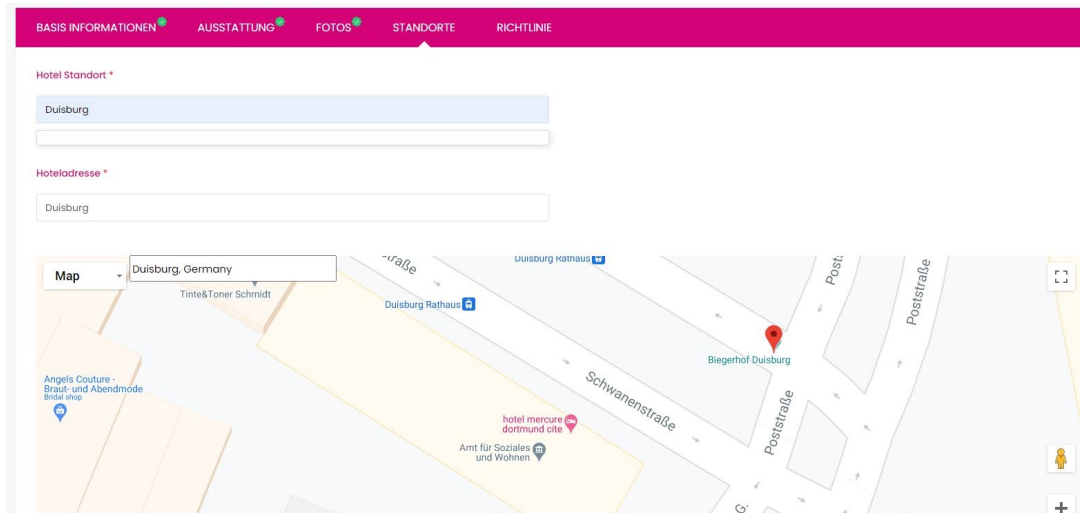
Galerie *

ZURÜCK WEITER

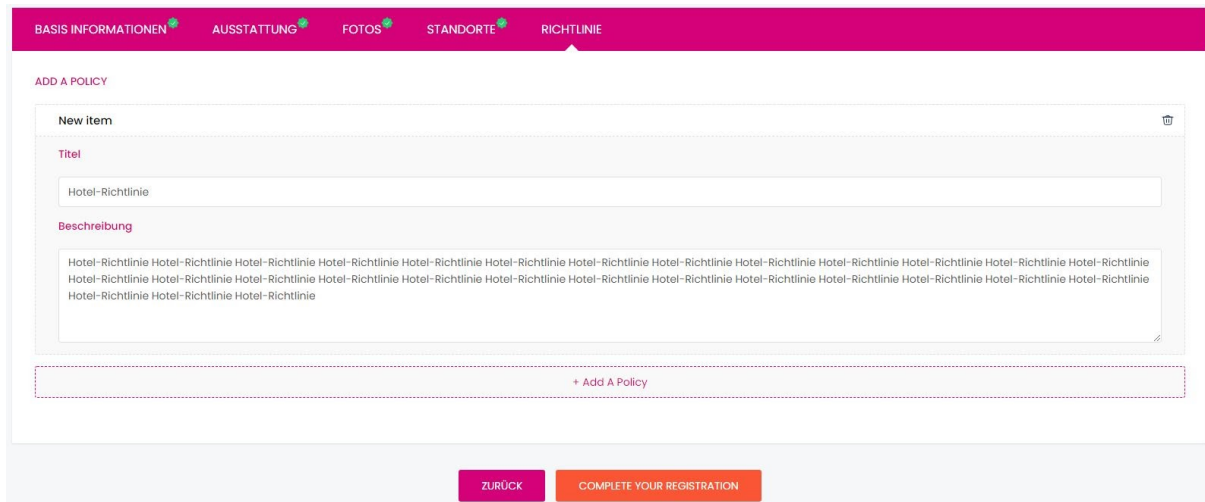
Schritt 4

Im nächsten Schritt werden Sie aufgefordert den Standort und die Adresse Ihres Hotels anzugeben. Diese Daten werden unter Anderem auch für unsere Google-Maps Anbindung benötigt, da Ihre Gäste Sie so leichter finden können.



Schritt 5

Zum Schluss können Sie noch Ihre Hotel-Richtlinien erstellen und einfügen und per "Complete your Registration" abschließen.



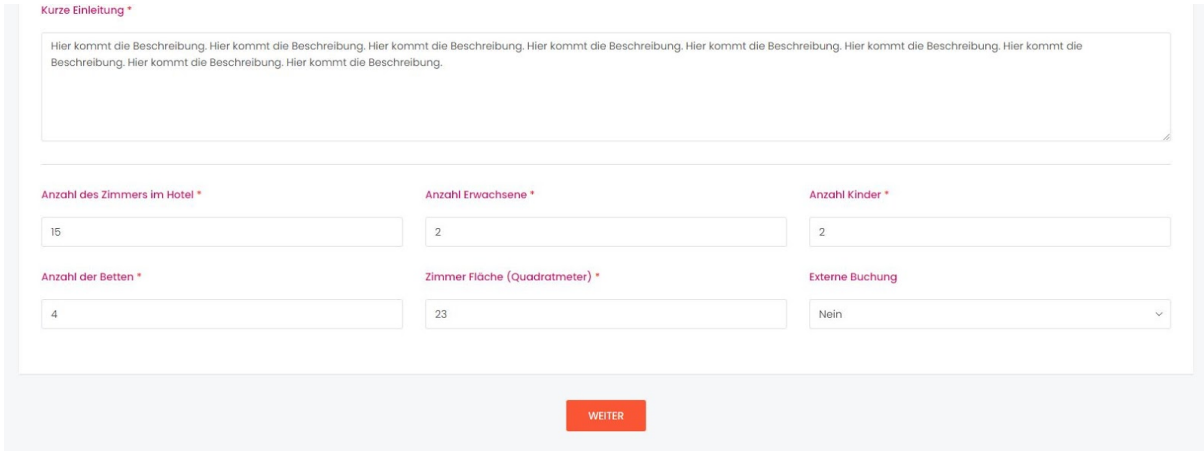
Ihr Hotel ist nun ordnungsgemäß angelegt.

Zimmer anlegen

Nun ist es an der Zeit Ihre Verfügbaren Zimmer in unser System einzupflegen. Beachten Sie bitte, dass ohne verfügbare Zimmer Ihre Gäste keine Buchungen durchführen können.

Schritt 1

Klicken Sie im linken Menü unter "Hotel" auf "Neues Zimmer hinzufügen". Füllen Sie wieder alles korrekt aus und klicken anschließend auf "Weiter"

The screenshot shows a web form for adding a new room. At the top, there is a section titled "Kurze Einleitung *" with a large text area containing placeholder text: "Hier kommt die Beschreibung. Hier kommt die Beschreibung. Hier kommt die Beschreibung. Hier kommt die Beschreibung. Hier kommt die Beschreibung. Hier kommt die Beschreibung. Hier kommt die Beschreibung. Hier kommt die Beschreibung. Hier kommt die Beschreibung. Hier kommt die Beschreibung." Below this are six input fields: "Anzahl des Zimmers im Hotel *" (value: 15), "Anzahl Erwachsene *" (value: 2), "Anzahl Kinder *" (value: 2), "Anzahl der Betten *" (value: 4), "Zimmer Fläche (Quadratmeter) *" (value: 23), and "Externe Buchung" (dropdown menu with "Nein" selected). At the bottom center of the form is a red button labeled "WEITER".

Schritt 2

Im Nächsten Schritt können Sie den Zimmertyp auswählen und gewünschte Buchungsoptionen.

Schritt 3

Als nächstes müssen Sie Bilder von Ihrem Zimmer hochladen. Achten Sie hier bitte auf eine gute Qualität der Bilder.

Schritt 4

Hier müssen Sie den Preis Ihres Zimmers angeben. Sie können Hier auch zusätzlich Buchbare Optionen neu anlegen.

Schritt 5

Zum Schluss geben Sie die Adresse des Zimmers ein. Das kann durchaus Sinn machen, wenn Ihre Anlage sich über mehrere Straßen erstreckt und die Zimmer sich nicht in einem Gebäude befinden.

Klicken Sie auf "Complete your Registration".

Schritt 6

Sie sehen nun im oberen Menü den Reiter "Verfügbarkeit". Hier können Sie die Verfügbarkeiten Ihres Hotels und der Zimmer angeben. (Zum Beispiel wenn Sie saisonell schwankende Preise haben).

Zimmer bearbeiten

BASIS INFORMATIONEN AUSSTATTUNG FOTOS PREIS STANDORTE VERFÜGBARKEIT IICAL SYNC

Default state

Verfügbar

TODAY		AKTUALISIEREN		1		September 2020						
Mo.	Di.	Mi.	Do.	Fr.	Sa.	So.						
31	1	2	3	4	5	6						
Preis: 230	Preis: 230	Preis: 230	Preis: 230	Preis: 230	Preis: 230	Preis: 230						
7	8	9	10	11	12	13						
Preis: 230	Preis: 230	Preis: 230	Preis: 230	Preis: 230	Preis: 230	Preis: 230						
14	15	16	17	18	19	20						
Preis: 230	Preis: 230	Preis: 230	Preis: 230	Preis: 230	Preis: 230	Preis: 230						
21	22	23	24	25	26	27						
Preis: 230	Preis: 230	Preis: 230	Preis: 230	Preis: 230	Preis: 230	Preis: 230						
28	29	30	1	2	3	4						
Preis: 230	Preis: 230	Preis: 230	Preis: 230	Preis: 230	Preis: 230	Preis: 230						
5	6	7	8	9	10	11						
Preis: 230	Preis: 230	Preis: 230	Preis: 230	Preis: 230	Preis: 230	Preis: 230						

Anreise
Anreise

Abreise
Abreise

Preis
Preis

Status
Verfügbar

Aktualisieren Massen-Bearbeitung

Schritt 7

Unter Hotels -> Meine Hotels können Sie sich nun Ihr neu angelegtes Hotel ansehen und auch direkt die Frontpage-Ansicht begutachten.

hotelstandby

Onay Test
Seit: Sep 2020

Dashboard
Einstellungen
Buchungsverlauf
Wunschliste
Posteingang
Hotel

• Fügen Sie neue Unterkünfte ein

Meine Hotels

Neues Hotel hinzufügen

Hotel suchen

Neues Partnerhotel 2020
Fitness Center - Internet - Wifi - Pool - Spa & Sauna
Duisburg

Nicht bewertet
0 Bewertungen

0/5

Von €0,00 / Nacht

Neues Hotel hinzufügen

Die Frontpage-Ansicht für Gäste:

★★★★
Neues Partnerhotel 2020

📍 Duisburg [Auf der Karte anzeigen](#)

Nicht bewertet
von 0 Bewertungen **0/5**
100% der Gäste empfehlen



vom €0,00 /night

BUCHEN		ANFRAGE	
Anreise	Abreise		
10/09/2020	11/09/2020		
Gäste			
1 Erwachsene - 0 Kind			
VERFÜGBARKEIT PRÜFEN			